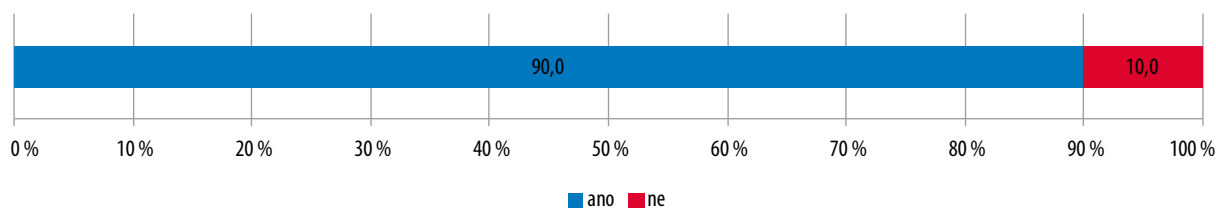


## Účinnost opatření při vstupu inspekčního pracovníka do školy a zjištění rizik

Inspekční pracovníci měli uvést, zda technická a personální opatření školy byla účinně uplatněna při jejich vstupu do školy.

Graf 5

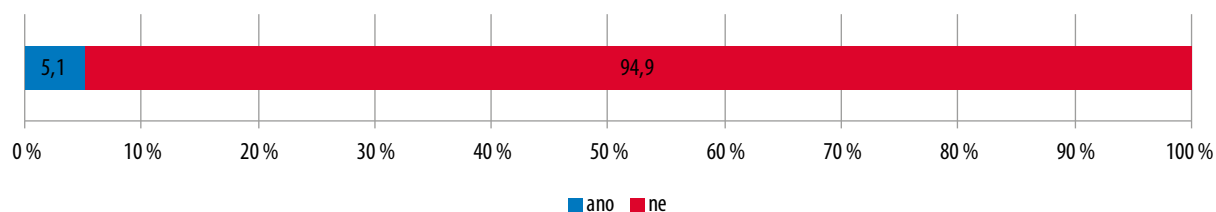
Opatření byla při vstupu účinně uplatněna (v %)



Jak je patrné z přechozího grafu, v 9 z 10 případů bylo technické i personální zabezpečení školy při vstupu inspekčního pracovníka do budovy školy uplatněno účinně. Tedy cizí osoby by měly nižší možnost k neoprávněnému vniknutí do školy.

Graf 6

Rizikové zajištění bezpečnosti (v %)



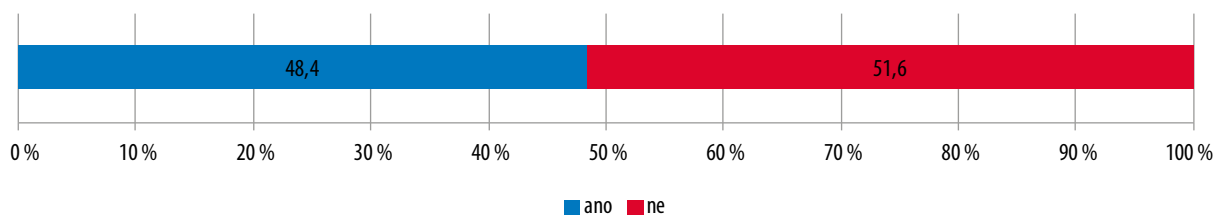
ČŠI posuzovala, zda se zajištění bezpečnosti ve škole po běžném posouzení jeví jako rizikové. Jako rizikové (tj. je vhodná následná kontrola bezpečnosti a ochrany zdraví) bylo označeno 5,1 % škol.

## Zapojení školy do projektů na podporu bezpečnosti

V rámci tematického šetření bylo také zjišťováno, zda se školy zapojují do projektů na podporu bezpečnosti.

Graf 7

Zapojení škol do projektů na podporu bezpečnosti (v %)



Necelá polovina navštívených škol (48,4 %) se zapojuje do projektů zaměřených na podporu bezpečnosti dětí, žáků a studentů.