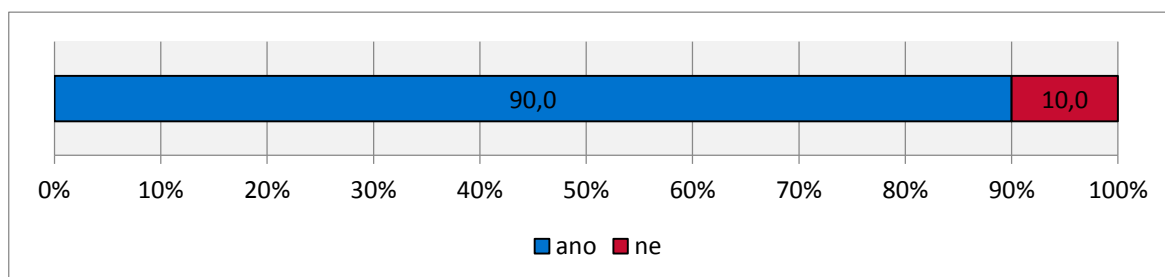


## 2.4 Účinnost opatření při vstupu inspekčního pracovníka do školy a zjištění rizik

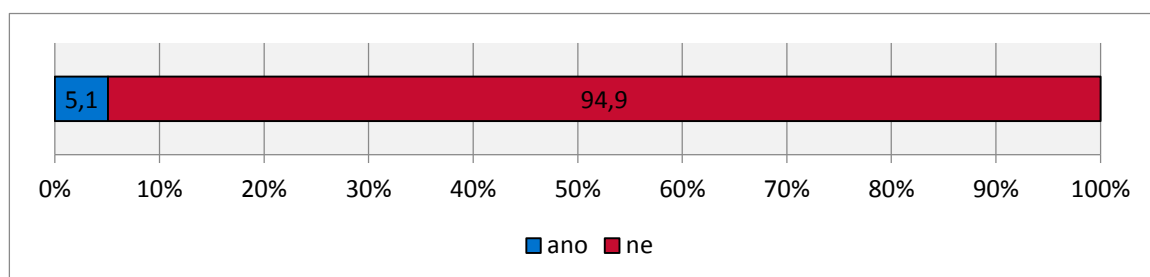
Inspekční pracovníci měli uvést, zda technická a personální opatření školy byla účinně uplatněna při jejich vstupu do školy.

**Graf č. 5 Opatření byla při vstupu účinně uplatněna (v %)**



Jak je patrné z přechozího grafu, v 9 z 10 případů byla technická i personální zabezpečení školy při vstupu školního inspektora do budovy školy uplatněna účinně. Tedy cizí osoby by měly nižší možnost k neoprávněnému vniknutí do školy.

**Graf č. 6 Rizikové zajištění bezpečnosti (v %)**

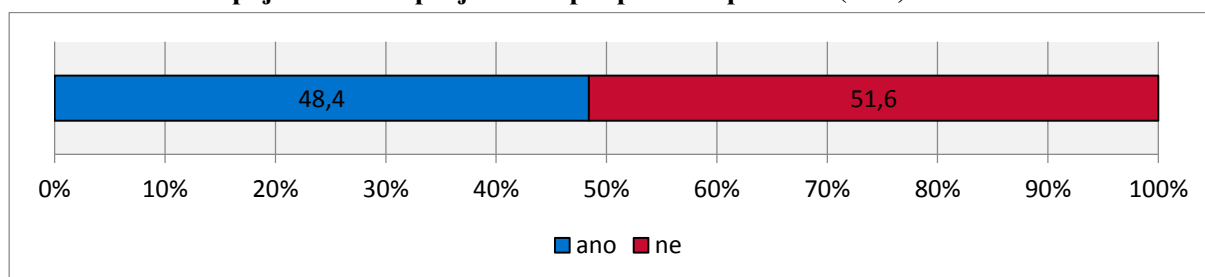


ČŠI posuzovala, zda se zajištění bezpečnosti ve škole po běžném posouzení jeví jako rizikové. Jako rizikové (tj. je vhodná následná kontrola bezpečnosti a ochrany zdraví) bylo označeno 5,1 % škol.

## 2.5 Zapojení školy do projektů na podporu bezpečnosti

V rámci tematického šetření bylo také zjišťováno, zda se školy zapojují do projektů na podporu bezpečnosti.

**Graf č. 7 Zapojení škol do projektů na podporu bezpečnosti (v %)**



Necelá polovina navštívených škol (48,4 %) se zapojuje do projektů zaměřených na podporu bezpečnosti dětí/žáků/studentů.