




The screenshot shows the 'Moje testy certifikovaného testování' (My certified tests) screen. A list of tests is on the left, and a detailed view of a selected test is on the right. The test is titled 'Šablona obsahující všechny typy otázek Matematika 5. ZŠ' (Template containing all types of questions Mathematics 5. ZŠ). The status bar at the top shows '001 001' and icons for Wi-Fi, search, and refresh. The test details include: 'kampaň pro tablety - všechny typy otázek', 'Délka testu: 1440minut', 'Zdroj: ČSĪ', 'Datum vygenerování testu 1/10/2015 1:59:36 PM', and a highlighted 'Možnost spustit: 09.01.2015 00:00 - 15.10.2015 23:59'. The test is marked as 'Stažený' (Downloaded). Below the details are three icons: 'Spustit test' (Start test), 'Zobrazit výsledky' (Show results), and 'Otevřít přílohu' (Open attachment).

V seznamu testů je vždy pravý proužek určen pro rychlé barevné odlišení stavu testů. Stav testů je také vypsán jako textová informace (např. Vygenerován, Vyhodnocený).

V detailu testu jsou kromě informací o testu k dispozici funkční ikony. Základní postup indikují šipky mezi ikonami, ikony, které nelze aktuálně použít, jsou neaktivní.

Ikona	Popis
	Pokud byl úspěšně stažen školním administrátorem (blíže viz Příprava testování – školním administrátorem), nebo samoobslužně uživatelem (blíže viz Příprava testování – žákem – s účtem, nebo Příprava testování – žákem – bez účtu), lze test spustit (absolvovat) pouze v čase určeném pro realizaci testu. V jiném časovém období test nelze spustit. Ke spuštění testu použijte ikonu Spustit test.
	Po odeslání a zpracování odpovědi testu je možné zobrazit výsledky, které jsou uloženy na serveru systému InspIS SET, pomocí ikony Zobrazit výsledky.
	Další pomocné ikony
	U některých testů může být k vybranému testu přiložena příloha s bližšími informacemi o tomto testu. Přílohu lze stáhnout pomocí ikony Otevřít. Příloha bude stažena ze serveru InspIS SET a zobrazena lokální aplikací.