




Země	Průměrný výsledek	Rozdíl vůči ČR
Uruguay	437	▼
Rumunsko	434	▼
Spojené arabské emiráty	434	▼
Bulharsko	432	▼
Turecko	428	▼
Kostarika	427	▼
Trinidad a Tobago	427	▼
Černá Hora	427	▼
Kolumbie	425	▼
Mexiko	423	▼
Moldavsko	416	▼
Thajsko	409	▼
Jordánsko	408	▼
Brazílie	407	▼
Albánie	405	▼
Katar	402	▼
Gruzie	401	▼
Peru	398	▼
Indonésie	397	▼
Tunisko	361	▼
Dominikánská republika	358	▼
Makedonie	352	▼
Alžírsko	350	▼
Kosovo	347	▼
Libanon	347	▼

Průměrný výsledek země

-  je statisticky významně nad průměrem zemí OECD
 -  není statisticky významně odlišný od průměru zemí OECD
 -  je statisticky významně pod průměrem zemí OECD
-
- ▲ je statisticky významně lepší než výsledek ČR
 - není statisticky významně rozdílný od výsledku ČR
 - ▼ je statisticky významně horší než výsledek ČR