




Země	Průměrný výsledek	Rozdíl vůči ČR
Kypr	437	▼
Spojené arabské emiráty	427	▼
Chile	423	▼
Turecko	420	▼
Moldavsko	420	▼
Uruguay	418	▼
Černá Hora	418	▼
Trinidad a Tobago	417	▼
Thajsko	415	▼
Albánie	413	▼
Mexiko	408	▼
Gruzie	404	▼
Katar	402	▼
Kostarika	400	▼
Libanon	396	▼
Kolumbie	390	▼
Peru	387	▼
Indonésie	386	▼
Jordánsko	380	▼
Brazílie	377	▼
Makedonie	371	▼
Tunisko	367	▼
Kosovo	362	▼
Alžírsko	360	▼
Dominikánská republika	328	▼

Průměrný výsledek země

-  je statisticky významně nad průměrem zemí OECD
-  není statisticky významně odlišný od průměru zemí OECD
-  je statisticky významně pod průměrem zemí OECD

- ▲ je statisticky významně lepší než výsledek ČR
- není statisticky významně rozdílný od výsledku ČR
- ▼ je statisticky významně horší než výsledek ČR