




Země	Průměrný výsledek	Rozdíl vůči ČR
Spojené arabské emiráty	437	▼
Uruguay	435	▼
Rumunsko	435	▼
Kypr	433	▼
Moldavsko	428	▼
Albánie	427	▼
Turecko	425	▼
Trinidad a Tobago	425	▼
Thajsko	421	▼
Kostarika	420	▼
Katar	418	▼
Kolumbie	416	▼
Mexiko	416	▼
Černá Hora	411	▼
Gruzie	411	▼
Jordánsko	409	▼
Indonésie	403	▼
Brazílie	401	▼
Peru	397	▼
Libanon	386	▼
Tunisko	386	▼
Makedonie	384	▼
Kosovo	378	▼
Alžírsko	376	▼
Dominikánská republika	332	▼

Průměrný výsledek země

-  je statisticky významně nad průměrem zemí OECD
-  není statisticky významně odlišný od průměru zemí OECD
-  je statisticky významně pod průměrem zemí OECD

- ▲ je statisticky významně lepší než výsledek ČR
- není statisticky významně rozdílný od výsledku ČR
- ▼ je statisticky významně horší než výsledek ČR