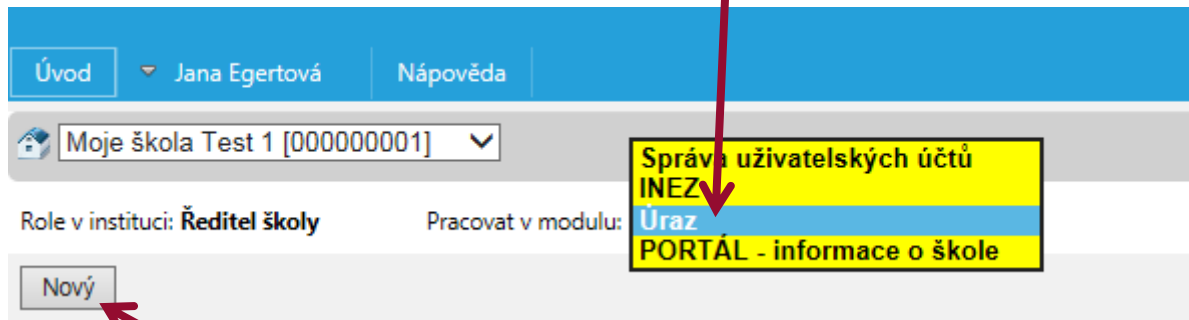


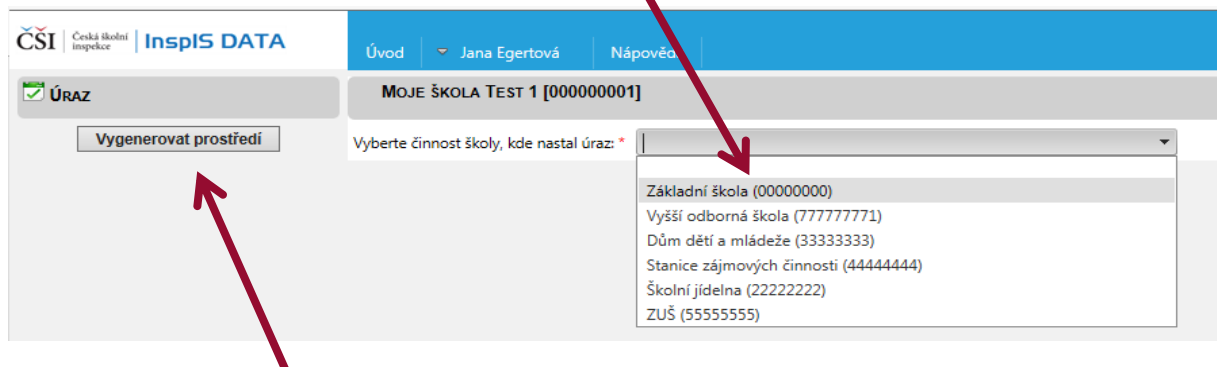
4) Založení akce

4.1 Pro účely vyplnění záznamu o úrazu vyberte modul „Úraz“.



4.2 Poté zvolte „Nový“.


4.3 Vyberte činnost školy, kde nastal úraz (např. ZŠ, školní jídelna). Nabídka činností je uzpůsobena Vaší škole.



4.4 Klikněte na „Vygenerovat prostředí“.

5) Vyplnění záznamu o úrazu a jeho odeslání

5.1 Nyní můžete přistoupit k samotnému vyplňování formuláře.



5.2 Vyplňování zahájíte (po přečtení úvodních informací k vyplňování) kliknutím na „Záznam o úrazu“.

