


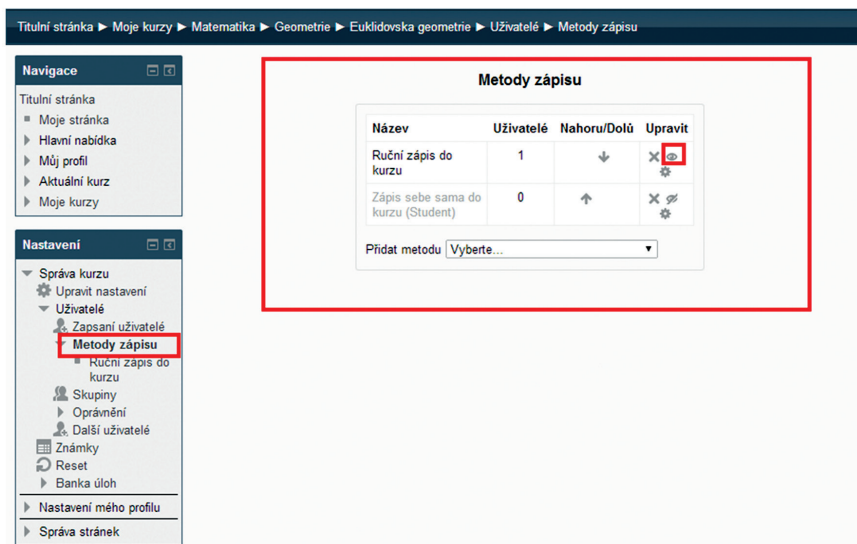
6.5.1.1 Zápís sebe sama do kurzu

Při povolení této volby se mohou žáci do kurzu sami zapisovat. Vlastník kurzu se tak nemusí o zápis žáků starat, do kurzu se ale mohou v tomto případě zapsat libovolní žáci školy. Pokud učitel u kurzu definuje heslo v nastavení parametrů kurzu, mohou se zapsat pouze žáci, kterým učitel toto heslo sdělí (tím je možné zápis omezit na vybranou skupinu žáků nebo třídu apod.).

6.5.1.2 Ruční zápis žáků do kurzu

Vlastník kurzu musí ručně všechny účastníky zapsat. Učinit tak může buď po jednotlivých žácích, nebo po třídách a skupinách (přenesené třídy a skupiny ze systému InspIS SET). Do kurzu se následně nemůže zapsat žádný uživatel, který nebyl učitelem přiřazen.

Pro volbu metod zápisu musí uživatel pracovat v kontextu vybraného kurzu, kde se přes blok *Nastavení* ► *Správa kurzu* ► *Uživatelé* ► *Metody zápisu* dostane na stránku, kde může jednotlivé metody povolovat a zakazovat ikonou  .



Titulní stránka ► Moje kurzy ► Matematika ► Geometrie ► Euklidovská geometrie ► Uživatelé ► Metody zápisu





Navigace

- Titulní stránka
- Moje stránka
- Hlavní nabídka
- Můj profil
- Aktuální kurz
- Moje kurzy

Nastavení

- Správa kurzu
 - Upravit nastavení
 - Uživatelé
 - Zapsání uživatelé
 - Metody zápisu**
 - Ruční zápis do kurzu
 - Skupiny
 - Oprávnění
 - Další uživatelé
- Známky
- Reset
- Banka úloh
- Nastavení mého profilu
- Správa stránek

Metody zápisu

Název	Uživatelé	Nahoru/Dolů	Upravit
Ruční zápis do kurzu	1	↓	 
Zápis sebe sama do kurzu (Student)	0	↑	 

Přidat metodu | Vyberte...

Obrázek 62 Metody zápisu žáků do kurzu

Vlastník kurzu může ručně zapisovat jen ty žáky, které vyučuje, tedy žáky, jejichž třídy či skupiny má v prostředí systému InspIS SET přiřazené v oprávněních.