







# OBSAH

1	ÚVOD.....	2
1.1	Struktura příručky – komu je příručka určena a jak se v ní orientovat.....	2
1.1.1	Členění textu – grafické odlišení .....	6
1.2	Modul E-learning .....	6
1.3	E-learning.....	7
1.4	LMS Moodle.....	7
1.5	Uživatelské role.....	7
1.6	Průběh e-learningu .....	8
2	SYSTÉM InspIS SET – MODUL E-LEARNING.....	9
2.1	Přihlášení do systému.....	9
2.1.1	Uživatelské přihlašovací jméno.....	10
2.1.2	Přístupové údaje uživatele.....	10
2.1.3	Změna hesla uživateli, který jej zapomněl .....	10
2.2	Modul E-learning.....	10
2.3	Prostředí e-learningu.....	10
3	VYTVÁŘENÍ E-LEARNINGOVÉHO KURZU.....	14
3.1	Rozhodnutí a cíle.....	14
3.2	Tvorba scénáře .....	17
3.3	Založení nového kurzu.....	20
3.4	Nastavení kurzu.....	22
3.4.1.1	Další nastavení kurzu .....	23
3.5.1	Přiřazení aktivit.....	28
3.5.2	Nastavení aktivit.....	28
3.5.3	Společné charakteristiky.....	30
4	VKLÁDÁNÍ AKTIVIT DO KURZU .....	34
4.1	Zapnutí režimu úprav .....	34
4.2	Pojmenování kurzu a kapitol.....	35
4.2.1	Vložení obrázku.....	36
4.3	Přidání aktivit do e-learningového kurzu.....	37
4.3.1	Vložení popisku  .....	38
4.3.2	Vložení videa do popisku.....	38
4.3.3	URL  .....	39
4.3.4	Složka  .....	40
4.3.5	Stránka  .....	41
4.3.6	Knihy  .....	42
4.3.7	Soubor  .....	43