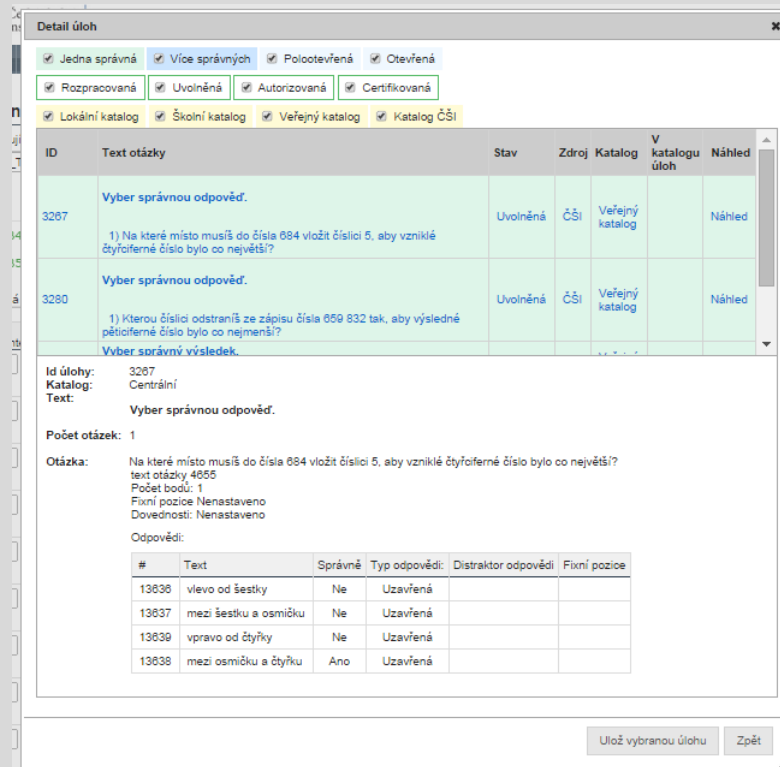


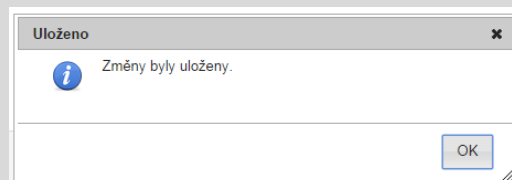
Náhled výběru úloh pomocí tlačítka **Detail úloha** u každého jednotlivého řádku šablony testu (slotu) zobrazí všechny kandidátní úlohy, které splňují definované kritérium. To umožní ověřit funkčnost výběru pohledem na konkrétní otázku, které následně generátor testu bude zařazovat do konkrétních testů vygenerovaných dle této šablony testů.



Obrázek 84 – Náhled kandidátních úloh řádku testletu

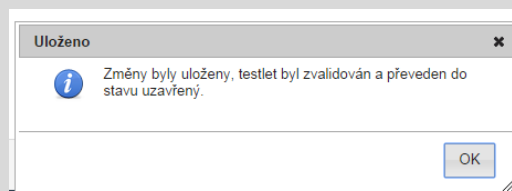
V případě, že na základě nastavených atributů pro slot není možné vybrat z kandidátních úloh žádnou, je nutné změnit atributy slotu nebo rozšířit seznam kandidátních úloh o úlohy, které nastavené podmínky slotu budou splňovat. V opačném případě nebude možné na základě této šablony testu úspěšně generovat testy.

Upravený nebo vytvořený testlet lze uložit pomocí tlačítka **Uložit**.



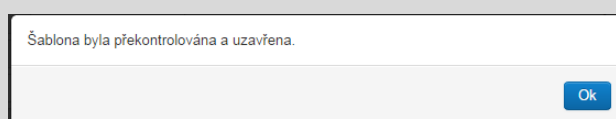
Obrázek 85 – Uložení testletu

Tlačítko **Uzavřít** provede v případě úspěšné validace testletu změnu stavu testletu na uzavřený.



Obrázek 86 – Uložení testletu

Posledním krokem pro vytvoření šablony testů je validace a uzavření šablony testů, které lze provést v detailu šablony testů tlačítkem **Uzavřít**.



Obrázek 87 – Uzavření šablony testů