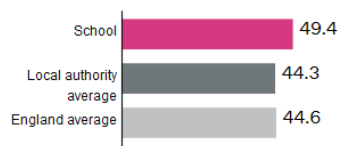


Obrázek č. 28 Ukázka zobrazení výsledků sekundární školy v aplikaci Get information about schools (zdroj: <https://get-information-schools.service.gov.uk>)

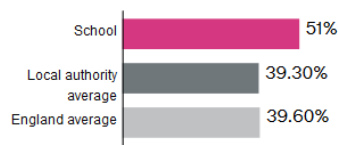
Progress 8 score ?



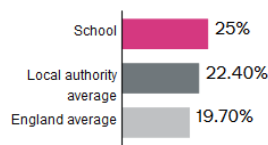
Attainment 8 score ?



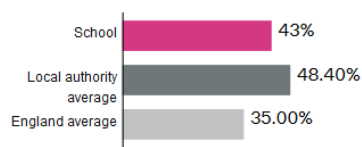
Grade 5 or above in English & maths GCSEs ?



Achieving EBacc at grade 5/C or above ?



Entering EBacc ?



Staying in education or entering employment ?



V dolní části stránky s výsledky školy je možné kliknutím rozbalit podrobnější informace o hodnotách sledovaných indikátorů pro různé skupiny žáků. Jsou zde výsledky pro tři skupiny žáků podle úrovně předchozích znalostí, chlapce a dívky, znevýhodněné žáky, žáky s angličtinou jako dalším jazykem apod. Obrázek č. 29 ukazuje pro školu z obrázku č. 28 část výstupu s výsledky znevýhodněných žáků. Za znevýhodněné jsou považováni žáci, kteří měli kdykoli během posledních šesti let nárok na bezplatné školní obědy, a žáci svěřeni do péče státu nebo adoptovaní z péče státu. Poznámka „SUPP“ v posledním řádku tabulky naznačuje, že pro daný indikátor byla k dispozici data pro pět nebo méně znevýhodněných žáků. Výsledky založené na takto malých počtech žáků nejsou zveřejňovány.